

## Funcionalidades SGIE Web

|  |    |
|--|----|
| <b>Menu</b> .....                                      | 2  |
| <b>Solicitação de Acesso</b> .....                     | 3  |
| <b>Liberação/Rejeição ou Revogação de Acesso</b> ..... | 6  |
| <b>Consulta Solicitações de Acesso</b> .....           | 7  |
| <b>Acesso aos Módulos</b> .....                        | 8  |
| <b>Acesso Menu Rápido</b> .....                        | 9  |
| <b>Controle de Processos</b> .....                     | 10 |
| <b>Controle de Impressão</b> .....                     | 11 |
| <b>Controle de Reports Web</b> .....                   | 12 |

# Menu

The image shows a horizontal menu bar for the SGIE system. On the left, it displays 'Ambiente de Testes'. In the center, there are three dropdown menus: '<----- Seleccionar Módulo ----->', '<----- Seleccionar Empresa ----->', and '<----- Seleccionar Unidade ----->'. On the right, it shows the system name 'SGIE SISTEMA DE GESTÃO INTEGRADA ELIANE' and a user profile with the name 'ke606343'. Below the menu bar, red arrows point to various elements with labels: 'Ambiente logado' points to 'Ambiente de Testes'; 'Módulos disponíveis no sistema' points to the first dropdown; 'Empresa/unidade logada' points to the second dropdown; 'Usuário' points to the user name; 'Sair' points to the logout icon; and 'Acesso Rápido e Últimas Execuções' points to the quick access and recent executions icon.

|                    |                                  |                                   |                                   |   |
|--------------------|----------------------------------|-----------------------------------|-----------------------------------|---|
| Ambiente de Testes | <----- Seleccionar Módulo -----> | <----- Seleccionar Empresa -----> | <----- Seleccionar Unidade -----> | SGIE SISTEMA DE GESTÃO INTEGRADA ELIANE |
|                    |                                  |                                   |                                   | ke606343                                |

Ambiente logado

Módulos disponíveis no sistema

Empresa/unidade logada

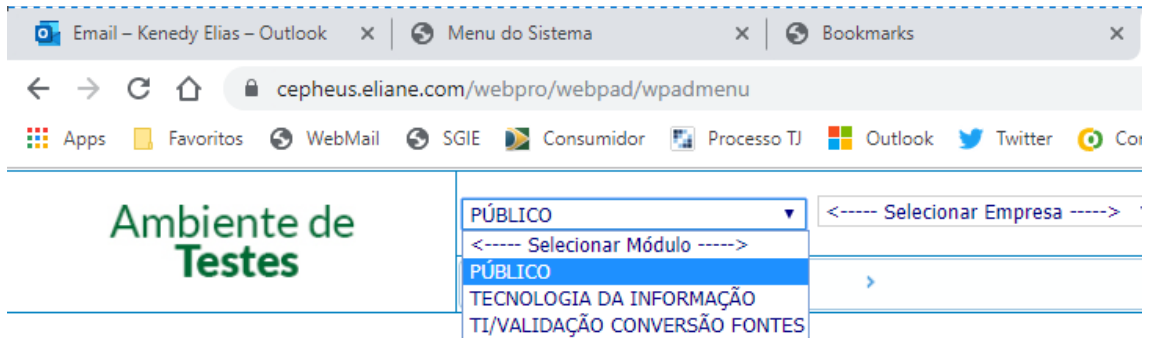
Usuário

Sair

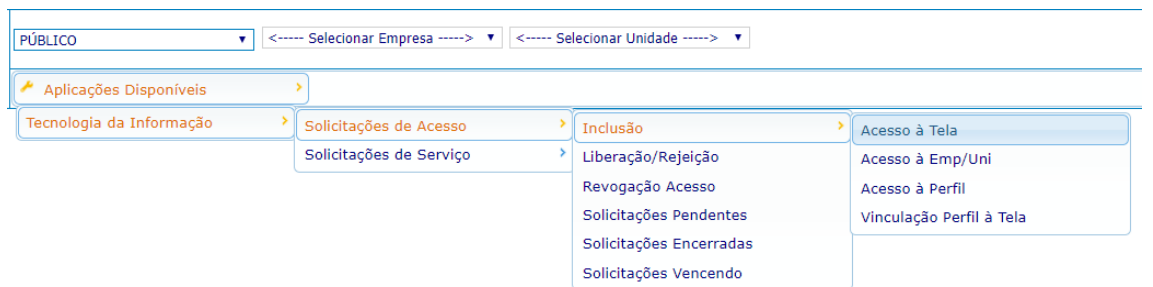
Acesso Rápido e Últimas Execuções

# Solicitação de Acesso

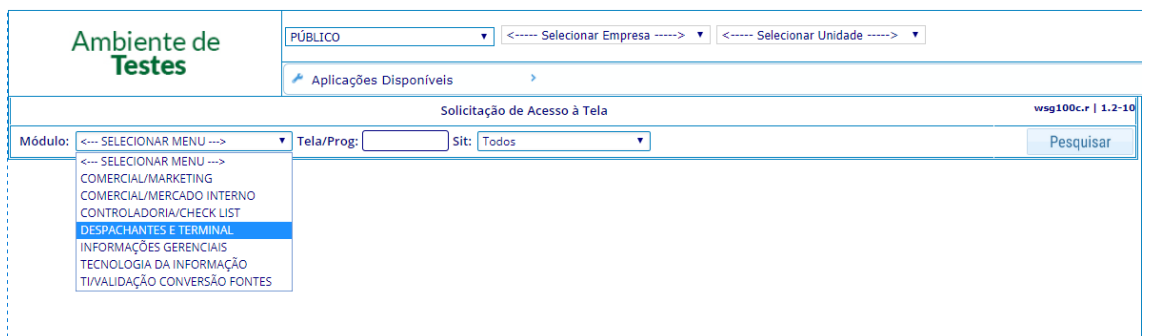
## 1. Entrar no modulo PÚBLICO



## 2. Escolher a opção de acesso (Tela, Emp/Uni ou Perfil)



## 3. Selecionar o modulo que deseja acesso



4. Selecionar a tela ou empresa/unidade que deseja acesso

Módulo:  Tela/Prog:  Sit:

---

Despachantes e Terminal

- Aplicações Disponíveis
  - Exportação
    - Download Arq Tradex
    - Download NF-e (Xml/Danfe)
    - Instrução de Embarque
    - Planilha de Ovação
  - Importação
  - Cabotagem
    - Download NFe

Solicitação de Acesso à Emp/Unidade

Módulo:  Situação:

---

EMPRESAS/UNIDADES

- 001 - ELIANE S/A - REVESTIMENTOS CERAMICOS
  - 001 - ELIANE I C&C
  - 002 - FILIAL PORTO ALEGRE RS
  - 003 - FILIAL CURITIBA PR
  - 004 - FILIAL SAO PAULO
  - 005 - FILIAL RIO DE JANEIRO
  - 006 - FILIAL BELO HORIZONTE
  - 007 - FILIAL BAURU
  - 008 - FILIAL GOIANIA
  - 009 - FILIAL CAMPO GRANDE
  - 010 - ESCRITORIO SAO PAULO
  - 011 - FILIAL VITORIA
  - 012 - REFRATARIOS
  - 013 - EMBALAGEM
  - 014 - 3. QUEIMA
  - 015 - GASEIFICADOR
  - 016 - ALMOXARIFADO CENTRAL - GRAFICA
  - 017 - PECAS ESPECIAIS
  - 018 - ESCRITORIO
  - 019 - CENTRO DE PESQUISA

5. Informar uma justificativa e solicitar acesso

|                |   |  |
|----------------|---|--|
| Aplicação:     | <input type="text" value="sgieweb_48"/>   | <input type="text" value="Despachantes e Terminal"/> |
| Menu:          | <input type="text" value="55"/>   | <input type="text" value="Download Arq Tradex"/>     |
| Liberadores:   | <input type="button" value="i"/>  |  |
| Justificativa: | <div style="border: 1px solid black; padding: 5px; min-height: 100px;"><p>Justificativa</p></div> |  |
|                |   | <input type="button" value="Solicitar"/>             |

# Liberação/Rejeição ou Revogação de Acesso

1. Acessar menu de liberação/rejeição ou revogação de acessos

Ambiente de Testes

PÚBLICO <----- Selecionar Empresa -----> <----- Selecionar Unidade ----->

Aplicações Disponíveis

Tecnologia da Informação

Solicitações de Acesso

Inclusão

Número: [ ] Tipo: <--- SELECIONE ---> Aplicação: <--- SELECIONE ---> Solicitações de Serviço

Período: [ ] a [ ] Solicitante/Perfil: [ ] Liberador: ke606

- Liberação/Rejeição
- Revogação Acesso
- Solicitações Pendentes
- Solicitações Encerradas
- Solicitações Vencendo

2. Selecionar a (s) solicitações a serem liberadas

| Lib/Con                             | Número | Solicitante | Detalhes  | Data       | Validade   |
|-------------------------------------|--------|-------------|---|------------|------------|
| <input checked="" type="checkbox"/> | 402765 | Kenedy      | Acesso à tela: SGI Web - Despachantes e Terminal _Aplicações Disponíveis _Exportação _Download...     | 21/10/2019 | 20/10/2020 |
| <input checked="" type="checkbox"/> | 402741 | Kenedy      | Acesso a empresa: 01 na aplicação Contabilidade...  | 17/10/2019 | 20/10/2020 |
| <input checked="" type="checkbox"/> | 402739 | Kenedy      | Acesso a empresa: 01 na aplicação Câmbio...   | 17/10/2019 | 20/10/2020 |
| <input checked="" type="checkbox"/> | 402738 | Kenedy      | Acesso à tela: Tecnologia da Informação .03.Tec.Informacao ...14.SOLICITAÇÕES ...05.Diferenca ...0... | 17/10/2019 | 20/10/2020 |
| <input checked="" type="checkbox"/> | 402734 | Kenedy      | Acesso a empresa: 13 na aplicação Câmbio...   | 17/10/2019 | 20/10/2020 |
| <input checked="" type="checkbox"/> | 402733 | Kenedy      | Acesso à tela: Tecnologia da Informação .03.Tec.Informacao ...14.SOLICITAÇÕES ...08.Tabelas ...05...  | 17/10/2019 | 20/10/2020 |
| <input checked="" type="checkbox"/> | 402697 | Anna Karina | Acesso à tela: Filiais .03.Contas Receber .01.Consulta ...01.Posicao Client (cr01Sch1.p) ...          | 14/10/2019 | 20/10/2020 |
| <input checked="" type="checkbox"/> | 402696 | Franco      | Acesso à tela: Contas a Receber .01.Operações ...09.Solicitacoes ...03.Autorizacao (cr465m.p) ...     | 14/10/2019 | 20/10/2020 |
| <input checked="" type="checkbox"/> | 402694 | COSMÉ       | Acesso à tela: Suprimentos .01.Materiais .01.Compras ...01.Manutencao ...01.Liberacoes ...01.R...     | 14/10/2019 | 20/10/2020 |
| <input checked="" type="checkbox"/> | 402682 | Malicon     | Acesso a unidade: 01/62 na aplicação Suprimentos...   | 14/10/2019 | 20/10/2020 |
| <input checked="" type="checkbox"/> | 402681 | Malicon     | Acesso a unidade: 01/14 na aplicação Suprimentos...   | 14/10/2019 | 20/10/2020 |
| <input checked="" type="checkbox"/> | 402680 | Malicon     | Acesso a unidade: 01/155 na aplicação Suprimentos...  | 14/10/2019 | 20/10/2020 |
| <input checked="" type="checkbox"/> | 402679 | Malicon     | Acesso a unidade: 01/37 na aplicação Suprimentos...   | 14/10/2019 | 20/10/2020 |
| <input checked="" type="checkbox"/> | 402677 | Malicon     | Acesso a unidade: 01/148 na aplicação Suprimentos...  | 14/10/2019 | 20/10/2020 |

Rejeitar Liberar

3. Informar motivo e confirmar

Solicitações Selecionadas:

Número: 402738 - Solicitante: Kenedy - Validade: 20/10/2020  
Número: 402739 - Solicitante: Kenedy - Validade: 20/10/2020

Motivo:

Confirmar Retornar

# Consulta Solicitações de Acesso

## 1. Solicitações Pendentes (solicitações aguardando liberação)

The screenshot shows the 'Ambiente de Testes' interface. At the top left, there is a header with the text 'Ambiente de Testes'. To the right of the header, there are three dropdown menus: 'PÚBLICO', '<----- Seleccionar Empresa ----->', and '<----- Seleccionar Unidade ----->'. Below the header, there is a navigation menu with the following items: 'Aplicações Disponíveis', 'Tecnologia da Informação', 'Solicitações de Acesso', and 'Solicitações de Serviço'. The 'Solicitações de Acesso' item is expanded, showing a sub-menu with the following items: 'Inclusão', 'Liberação/Rejeição', 'Revogação Acesso', 'Solicitações Pendentes', 'Solicitações Encerradas', and 'Solicitações Vencendo'. The 'Solicitações Pendentes' item is highlighted with a blue background.

## 2. Solicitações Encerradas

The screenshot shows the 'Ambiente de Testes' interface. At the top left, there is a header with the text 'Ambiente de Testes'. To the right of the header, there are three dropdown menus: 'PÚBLICO', '<----- Seleccionar Empresa ----->', and '<----- Seleccionar Unidade ----->'. Below the header, there is a navigation menu with the following items: 'Aplicações Disponíveis', 'Tecnologia da Informação', 'Solicitações de Acesso', and 'Solicitações de Serviço'. The 'Solicitações de Acesso' item is expanded, showing a sub-menu with the following items: 'Inclusão', 'Liberação/Rejeição', 'Revogação Acesso', 'Solicitações Pendentes', 'Solicitações Encerradas', and 'Solicitações Vencendo'. The 'Solicitações Encerradas' item is highlighted with a blue background.

## 3. Solicitações Vencendo (nos próximos 10 dias)

The screenshot shows the 'Ambiente de Testes' interface. At the top left, there is a header with the text 'Ambiente de Testes'. To the right of the header, there are three dropdown menus: 'PÚBLICO', '<----- Seleccionar Empresa ----->', and '<----- Seleccionar Unidade ----->'. Below the header, there is a navigation menu with the following items: 'Aplicações Disponíveis', 'Tecnologia da Informação', 'Solicitações de Acesso', and 'Solicitações de Serviço'. The 'Solicitações de Acesso' item is expanded, showing a sub-menu with the following items: 'Inclusão', 'Liberação/Rejeição', 'Revogação Acesso', 'Solicitações Pendentes', 'Solicitações Encerradas', and 'Solicitações Vencendo'. The 'Solicitações Vencendo' item is highlighted with a blue background.

# Acesso aos Módulos

## 1. Selecionar o Modulo

|                           |   |                                    |                                    |
|---------------------------|---|------------------------------------|------------------------------------|
| <b>Ambiente de Testes</b> | <----- Selecionar Módulo -----> ▼   | <----- Selecionar Empresa -----> ▼ | <----- Selecionar Unidade -----> ▼ |
|                           | <----- Selecionar Módulo -----><br>PÚBLICO<br>TI/VALIDAÇÃO CONVERSÃO FONTES |                                    |                                    |

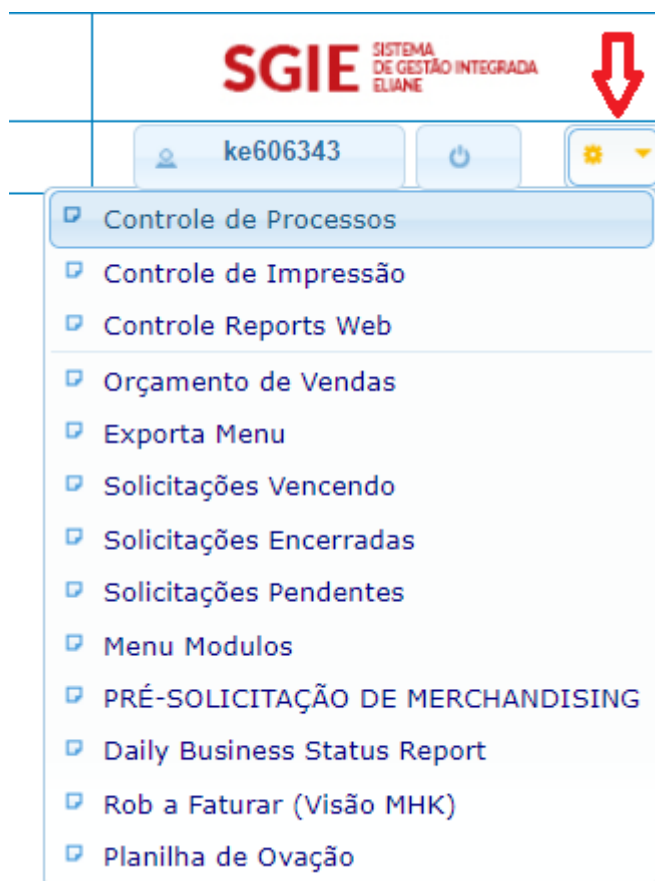
## 2. Navegar nas aplicações dos módulos

|                           |                            |   |  |
|---------------------------|----------------------------|---|--|
| <b>Ambiente de Testes</b> | PÚBLICO ▼                  | <----- Selecionar Empresa -----> ▼                    | <----- Selecionar Unidade -----> ▼   |
|                           | 🔦 Aplicações Disponíveis > |   |  |
|                           | Tecnologia da Informação > | Solicitações de Acesso ><br>Solicitações de Serviço > | Inclusão ><br>Liberação/Rejeição<br>Revogação Acesso<br>Solicitações Pendentes<br>Solicitações Encerradas<br>Solicitações Vencendo |



## Acesso Menu Rápido

1. Selecionar botão no canto superior direito (possui os controles de processo, impressão, reports web e as ultimas telas acessadas pelo usuário).



# Controle de Processos

## 1. Acesso ao controle de processos batchs



The image shows a screenshot of the 'Controle de Processos' web application. The browser address bar shows 'cepheus.eliane.com/webpro/webpad/wpadmenu'. The page title is 'Ambiente de Testes'. The user is logged in as 'ke606343'. The application displays a table of process records with the following data:

| Processo | Usuário  | Data       | Hora  | Processo | Descrição           | Nome         | Apellido | Ramal | E-mail                  | Data Fim   | Hora Fim | Status    | Sts |
|----------|----------|------------|-------|----------|---------------------|--------------|----------|-------|-------------------------|------------|----------|-----------|-----|
| Ⓞ        | ke606343 | 22/10/2019 | 13:33 | sg255r   | Arq Solicitações TI | Kenedy Elias | Kenedy   | 7746  | kenedy.elias@eliane.com | 22/10/2019 | 13:33    | Terminado | ●   |
| ○        | ke606343 | 22/10/2019 | 13:34 | sg950r   | MODELO ARQUIVO      | Kenedy Elias | Kenedy   | 7746  | kenedy.elias@eliane.com | 22/10/2019 | 13:35    | Terminado | ●   |

At the bottom of the application, there is a navigation bar with buttons for 'Atualizar', 'Bancos', 'Consumo', 'Prioridade', 'Erros', 'Consulta', 'Impressão', 'Reprocessa', 'Periodicidade', 'Excluir', and 'Arquivo'.

# Controle de Impressão

## 1. Acesso ao controle de impressão dos processos batchs



A screenshot of the 'Controle de Impressão' web application. The interface shows a table of print jobs with columns: Usuário, Data, Hora, Processo, Descrição, Impressora, Form, Nome, Apelido, Ramal, Status, and Srs. A red arrow points to the 'Srs' column of the second row, with the text 'Visualização documento gerado' next to it.

| Processo | Usuário  | Data       | Hora  | Processo | Descrição                    | Impressora | Form | Nome         | Apelido | Ramal | Status    | Srs |
|----------|----------|------------|-------|----------|------------------------------|------------|------|--------------|---------|-------|-----------|-----|
|          | ke606343 | 22/10/2019 | 13:34 | sg950r   | MODELO ARQUIVO (TESTES)      | e-mail     | 1    | Kenedy Elias | Kenedy  | 7746  | e-mail OK | ●   |
|          | ke606343 | 22/10/2019 | 13:33 | sg255r   | Arq Solicitações TI (TESTES) | e-mail     | 1    | Kenedy Elias | Kenedy  | 7746  | e-mail OK | ●   |

Visualização documento gerado

Atualizar   Formulário   Visualiza Spool   Reimprime   Prioridade   Excluir   Impressão   Erro   Envia e-mail   Retenção

# Controle de Reports Web

## 1. Acesso ao controle de relatórios web

